



**Cuenta Pública 2018**  
**FIDEICOMISO PROMOTORA MUNICIPAL DE TIJUANA**  
 Estado Analítico de Ingresos  
 Del 1 de Enero al 31 de Diciembre de 2018

Rubro de Ingresos	Ingreso Modificado				Diferencia
	Estimado (1)	Ampliaciones y Reducciones (2)	Devengado (4)	Recaudado (5)	
Impuestos	0	0	0	0	0
Cuotas y Aportaciones de Seguridad Social	0	0	0	0	0
Contribuciones de Mejoras	0	0	0	0	0
Derechos	0	0	0	0	0
Productos	0	0	0	0	0
Corriente	0	0	0	0	0
Capital	0	0	0	0	0
Aprovechamientos	0	0	0	0	0
Corriente	0	0	0	0	0
Capital	0	0	0	0	0
Ingresos por Ventas de Bienes y Servicios	11,152,934	0	8,782,868	8,782,868	-2,370,066
Participaciones y Aportaciones	0	0	0	0	0
Transferencias, Asignaciones, Subsidios y Otras Ayudas	1,911,200	512,710	2,423,910	2,423,910	512,710
Ingresos Derivados de Financiamientos	0	0	0	0	0
<b>Total</b>	<b>13,064,134</b>	<b>512,710</b>	<b>11,206,778</b>	<b>11,206,778</b>	<b>-1,857,356</b>
			Ingresos excedentes <sup>1</sup>		

Estado Analítico de Ingresos Por Fuente de Financiamiento	Ingreso Modificado				Diferencia
	Estimado (1)	Ampliaciones y Reducciones (2)	Devengado (4)	Recaudado (5)	
<b>Ingresos del Gobierno</b>	0	0	0	0	0
Impuestos	0	0	0	0	0
Contribuciones de Mejoras	0	0	0	0	0
Derechos	0	0	0	0	0
Productos	0	0	0	0	0
Corriente	0	0	0	0	0
Capital	0	0	0	0	0
Aprovechamientos	0	0	0	0	0
Corriente	0	0	0	0	0
Capital	0	0	0	0	0
Participaciones y Aportaciones	0	0	0	0	0
Transferencias, Asignaciones, Subsidios y Otras	0	0	0	0	0
<b>Ingresos de Organismos y Empresas</b>	<b>13,064,134</b>	<b>512,710</b>	<b>11,206,778</b>	<b>11,206,778</b>	<b>-1,857,356</b>
Cuotas y Aportaciones de Seguridad Social	0	0	0	0	0
Ingresos por Ventas de Bienes y Servicios	11,152,934	0	8,782,868	8,782,868	-2,370,066
Transferencias, Asignaciones, Subsidios y Otras	1,911,200	512,710	2,423,910	2,423,910	512,710
<b>Ingresos derivados de financiamiento</b>	<b>0</b>	<b>0</b>	<b>0</b>	<b>0</b>	<b>0</b>
Ingresos Derivados de Financiamientos	0	0	0	0	0
<b>Total</b>	<b>13,064,134</b>	<b>512,710</b>	<b>11,206,778</b>	<b>11,206,778</b>	<b>-1,857,356</b>
			Ingresos excedentes <sup>1</sup>		

<sup>1</sup> Los ingresos excedentes se presentan para efectos de cumplimiento de la Ley General de Contabilidad Gubernamental y el importe reflejado debe ser siempre mayor a cero

ING. JUAN CARLOS BARRAGÁN MARQUEZ  
 DIRECTOR GENERAL

C.P. GABRIELA HERNÁNDEZ REYES  
 SISTEMAS Y PRESUPUESTOS

LIC. NANCY NELLY FRAGS MORENO  
 SUBDIRECTOR ADMINISTRATIVO

Cuenta Pública 2018  
**FIDEICOMISO PROMOTORA MUNICIPAL DE TIJUANA**  
 Estado Analítico de Ingresos  
 Del 1 de Enero al 31 de Diciembre de 2018

Rubro de Ingresos	Ingreso Modificado (3= 1 + 2)			Devengado (4)	Recaudado (5)	Diferencia (6= 5 - 1)
	Estimado (1)	Ampliaciones y Reducciones (2)	Ingreso Modificado (3= 1 + 2)			
Impuestos	0	0	0	0	0	0
Cuotas y Aportaciones de Seguridad Social	0	0	0	0	0	0
Contribuciones de Mejoras	0	0	0	0	0	0
Derechos	0	0	0	0	0	0
Productos	0	0	0	0	0	0
Corriente	0	0	0	0	0	0
Capital	0	0	0	0	0	0
Aprovechamientos	0	0	0	0	0	0
Corriente	0	0	0	0	0	0
Capital	0	0	0	0	0	0
Ingresos por Ventas de Bienes y Servicios	11,152,934	-2,370,066	8,782,868	8,782,868	8,782,868	-2,370,066
Participaciones y Aportaciones	0	0	0	0	0	0
Transferencias, Asignaciones, Subsidios y Otras Ayudas	1,911,200	512,710	2,423,910	2,423,910	2,423,910	512,710
Ingresos Derivados de Financiamientos	0	0	0	0	0	0
<b>Total</b>	<b>13,064,134</b>	<b>-1,857,356</b>	<b>11,206,778</b>	<b>11,206,778</b>	<b>11,206,778</b>	<b>-1,857,356</b>
			Ingresos excedentes <sup>1</sup>			

Estado Analítico de Ingresos Por Fuente de Financiamiento	Ingreso Modificado (3= 1 + 2)			Devengado (4)	Recaudado (5)	Diferencia (6= 5 - 1)
	Estimado (1)	Ampliaciones y Reducciones (2)	Ingreso Modificado (3= 1 + 2)			
<b>Ingresos del Gobierno</b>	0	0	0	0	0	0
Impuestos	0	0	0	0	0	0
Contribuciones de Mejoras	0	0	0	0	0	0
Derechos	0	0	0	0	0	0
Productos	0	0	0	0	0	0
Corriente	0	0	0	0	0	0
Capital	0	0	0	0	0	0
Aprovechamientos	0	0	0	0	0	0
Corriente	0	0	0	0	0	0
Capital	0	0	0	0	0	0
Participaciones y Aportaciones	0	0	0	0	0	0
Transferencias, Asignaciones, Subsidios y Otras Ayudas	0	0	0	0	0	0
<b>Ingresos de Organismos y Empresas</b>	<b>13,064,134</b>	<b>-1,857,356</b>	<b>11,206,778</b>	<b>11,206,778</b>	<b>11,206,778</b>	<b>-1,857,356</b>
Cuotas y Aportaciones de Seguridad Social	0	0	0	0	0	0
Ingresos por Ventas de Bienes y Servicios	11,152,934	-2,370,066	8,782,868	8,782,868	8,782,868	-2,370,066
Transferencias, Asignaciones, Subsidios y Otras Ayudas	1,911,200	512,710	2,423,910	2,423,910	2,423,910	512,710
<b>Ingresos derivados de financiamiento</b>	<b>0</b>	<b>0</b>	<b>0</b>	<b>0</b>	<b>0</b>	<b>0</b>
Ingresos Derivados de Financiamientos	0	0	0	0	0	0
<b>Total</b>	<b>13,064,134</b>	<b>-1,857,356</b>	<b>11,206,778</b>	<b>11,206,778</b>	<b>11,206,778</b>	<b>-1,857,356</b>
			Ingresos excedentes <sup>1</sup>			

<sup>1</sup> Los ingresos excedentes se presentan para efectos de cumplimiento de la Ley General de Contabilidad Gubernamental y el importe reflejado debe ser siempre mayor a cero.

ING. JUAN CARLOS BARRAGÁN MAFQUEZ  
 DIRECTOR GENERAL

C.P. GABRIELA HERNANDEZ ARTEAGA  
 SISTEMAS Y PRESUPUESTOS

LIC. NANCY NELLY FRIAS MORENO  
 SUBDIRECTOR ADMINISTRATIVO

ESTADO FINANCIERO INCLUYENDO LAS AMPLIACIONES Y REDUCCIONES PRESUPUESTALES FINALES AL CIERRE DEL EJERCICIO 2018

# FIDEICOMISO PROMOTORA MUNICIPAL DE TIJUANA BAJA CALIFORNIA

## Estado Analítico de Ingresos Presupuestales

Usr: supervisor  
Rep: rptEstadoPresupuestoIngresos

Fecha y hora de Impresión: 31/ene./2019 01:20 p. m.

AI 31/dic./2018

Fuente de Ingresos		Ley de Ingresos Estimada	Ampliaciones / (Reducciones)	Ley de Ingresos Modificada	Ingresos Devengados	Ingresos Recaudados	Devengado Por Recaudar	Avance de Recaudación (Recaudación / Estimación)
<b>Z1</b>	<b>INGRESOS POR VENTA DE BIENES Y SERVICIOS DE ORI</b>	\$11,152,934.00	\$0.00	\$11,152,934.00	\$8,782,867.73	\$8,782,867.73	\$0.00	78.74 %
<b>Z1-01</b>	<b>INGRESOS POR VENTA DE BIENES Y SERVICIOS DE ORI</b>	\$11,152,934.00	\$0.00	\$11,152,934.00	\$8,782,867.73	\$8,782,867.73	\$0.00	78.74 %
	INGRESOS POR VENTA DE BIENES Y SERVICIOS DE I	\$11,152,934.00	\$0.00	\$11,152,934.00	\$8,782,867.73	\$8,782,867.73	\$0.00	78.74 %
	Ingresos por venta de predios y/o vivienda	\$9,500,583.00	\$0.00	\$9,500,583.00	\$6,708,266.73	\$6,708,266.73	\$0.00	70.60 %
	FRACC. EL PIPILA	\$131,578.00	\$0.00	\$131,578.00	\$73,640.43	\$73,640.43	\$0.00	55.96 %
	FRACC. TIERRA Y LIBERTAD	\$2,200.00	\$0.00	\$2,200.00	\$0.00	\$0.00	\$0.00	0.00 %
	FRACC. HEROES DE INDEPENDENCIA	\$31,813.00	\$0.00	\$31,813.00	\$5,860.00	\$5,860.00	\$0.00	18.42 %
	FRACC. 10 DE MAYO	\$9,166.00	\$0.00	\$9,166.00	\$0.00	\$0.00	\$0.00	0.00 %
	FRACC. INSURGENTES	\$4,401.00	\$0.00	\$4,401.00	\$0.00	\$0.00	\$0.00	0.00 %
	CONJUNTO HABITACIONAL XVIII AYUNTAMIENTO	\$427,066.00	\$0.00	\$427,066.00	\$359,205.52	\$359,205.52	\$0.00	84.11 %
	VENTA DE TERRENOS COMERCIALES	\$731,398.00	\$0.00	\$731,398.00	\$0.00	\$0.00	\$0.00	0.00 %
	FRACC. TIJUANA PROGRESO	\$6,359,887.00	\$0.00	\$6,359,887.00	\$5,251,838.42	\$5,251,838.42	\$0.00	82.57 %
	ENGANCHES VIVIENDAS REASIGNADAS TIJUANA-P	\$600,000.00	\$0.00	\$600,000.00	\$0.00	\$0.00	\$0.00	0.00 %
	FRACC. CAÑADAS DEL FLORIDO	\$951,826.00	\$0.00	\$951,826.00	\$885,967.98	\$885,967.98	\$0.00	93.08 %
	FRACC. LA JOYA	\$251,248.00	\$0.00	\$251,248.00	\$131,754.38	\$131,754.38	\$0.00	52.43 %
	Ingresos distintos a la venta de predios y/o vivienda	\$1,652,351.00	\$0.00	\$1,652,351.00	\$2,074,601.00	\$2,074,601.00	\$0.00	125.55 %
	OTROS INGRESOS	\$216,727.00	\$0.00	\$216,727.00	\$304,035.72	\$304,035.72	\$0.00	140.28 %
	CONSTANCIAS DE FINIQUITOS Y SIMPLES	\$15,253.00	\$0.00	\$15,253.00	\$39,600.00	\$39,600.00	\$0.00	259.62 %
	CESIONES DE DERECHO	\$132,000.00	\$0.00	\$132,000.00	\$240,000.00	\$240,000.00	\$0.00	181.81 %
	COBRO POR EXPEDICION DE TITULOS DE PROPIED	\$380,000.00	\$0.00	\$380,000.00	\$103,850.00	\$103,850.00	\$0.00	27.32 %
	INTERESES POR INVERSION	\$156,236.00	\$0.00	\$156,236.00	\$546,866.21	\$546,866.21	\$0.00	350.02 %
	INTERESES MORATORIOS	\$749,521.00	\$0.00	\$749,521.00	\$840,079.01	\$840,079.01	\$0.00	112.08 %
	DIFERENCIAS EN CHEQUES Y DEPOSITOS	\$114.00	\$0.00	\$114.00	\$170.06	\$170.06	\$0.00	149.17 %
	BANQUETAS	\$2,500.00	\$0.00	\$2,500.00	\$0.00	\$0.00	\$0.00	0.00 %
<b>91</b>	<b>TRANSFERENCIAS INTERNAS Y ASIGNACIONES DEL SEI</b>	\$1,911,200.00	\$512,710.00	\$2,423,910.00	\$2,423,910.00	\$2,423,910.00	\$0.00	100.00 %
<b>91-01</b>	<b>TRANSFERENCIAS INTERNAS Y ASIGNACIONES DEL SEI</b>	\$1,911,200.00	\$512,710.00	\$2,423,910.00	\$2,423,910.00	\$2,423,910.00	\$0.00	100.00 %
	TRANSFERENCIAS DE RECURSO	\$1,911,200.00	\$512,710.00	\$2,423,910.00	\$2,423,910.00	\$2,423,910.00	\$0.00	100.00 %
	Transferencias internas y asignaciones del sector público	\$1,911,200.00	\$512,710.00	\$2,423,910.00	\$2,423,910.00	\$2,423,910.00	\$0.00	100.00 %
	Subsidio Municipal	\$1,911,200.00	\$512,710.00	\$2,423,910.00	\$2,423,910.00	\$2,423,910.00	\$0.00	100.00 %
	<b>Total</b>	<b>\$13,064,134.00</b>	<b>\$512,710.00</b>	<b>\$13,576,844.00</b>	<b>\$11,206,777.73</b>	<b>\$11,206,777.73</b>	<b>\$0.00</b>	<b>82.54 %</b>


**FIDEICOMISO PROMOTORA MUNICIPAL DE TIJUANA  
BAJA CALIFORNIA**


**Estado Analítico de Ingresos Presupuestales  
Al 31/dic./2018**


Usr: supervisor  
Rep: rptEstadoPresupuestoIngresos

Fecha y hora de Impresión 31/ene./2019 01:20 p. m.

Fuente de Ingresos	Ley de Ingresos Estimada	Ampliaciones / (Reducciones)	Ley de Ingresos Modificada	Ingresos Devengados	Ingresos Recaudados	Devengado Por Recaudar	Avance de Recaudación / Estimación)
--------------------	--------------------------	------------------------------	----------------------------	---------------------	---------------------	------------------------	-------------------------------------

  
 \_\_\_\_\_  
 ING. JUAN CARLOS BARRAGAN MARQUEZ  
 DIRECTOR GENERAL

  
 \_\_\_\_\_  
 C.P. GABRIELA HERNANDEZ ARTEAGA  
 SISTEMAS Y PRESUPUESTOS

  
 \_\_\_\_\_  
 LIC. NANCY NELLY FRIAS MORENO  
 SUBDIRECTOR ADMINISTRATIVO